


# ÉTATS

# FINANCIERS

**Exercice terminé le 30 juin 2025**



# États des résultats au 30 juin 2025

|                                       | 30 juin 2025      | Budget 6 mois     | Budget 36 mois      |
|---------------------------------------|-------------------|-------------------|---------------------|
| <b>PRODUITS</b>                       |                   |                   |                     |
| Per Capita                            | 589 634 \$        | 579 366 \$        | 3 564 675 \$        |
| Intérêts placements Caisse Desjardins | 45 967            | 44 099            | 273 135             |
| <b>TOTAL DES PRODUITS</b>             | <b>635 601 \$</b> | <b>623 465 \$</b> | <b>3 837 810 \$</b> |

# États des résultats

## Au 30 juin 2025

### CHARGES

#### SALAIRES ET LIBÉRATIONS

|                                      | 30 juin 2025      | Budget 6 mois     | Budget 36 mois      |
|--------------------------------------|-------------------|-------------------|---------------------|
| Présidence (Note 6)                  | 56 404            | 85 236            | 439 535             |
| Secrétariat-Trésorerie (Note 7)      | 61 143            | 68 486            | 406 035             |
| Vice-présidences régionales (Note 8) | 44 866            | 76 130            | 371 145             |
| Délégués syndicaux régionaux         | 2 592             | 13 980            | 85 680              |
| Secrétaire de direction              | 65 450            | 65 383            | 392 430             |
| Commis comptable                     | 35 966            | 36 489            | 36 485              |
| Secrétaire-comptable                 | 94 330            | 94 337            | 419 995             |
| Charges avantages sociaux futurs     | 1 624             | 1 645             | 10 345              |
| Charges assurances des retraités     | 1 307             |                   |                     |
| <b>TOTAL SALAIRES ET LIBÉRATIONS</b> | <b>363 682 \$</b> | <b>441 685 \$</b> | <b>2 161 650 \$</b> |

# États des résultats

## Au 30 juin 2025

### CHARGES

#### RÉUNIONS ET INSTANCES MONTÉRÉGIENNES

|   | 30 juin 2025      | Budget 6 mois     | Budget 36 mois    |
|---|-------------------|-------------------|-------------------|
| Réunions du comité exécutif                       | 19 491            | 18 933            | 116 145           |
| Réunions d'équipes                                | 6 705             | 12 580            | 77 180            |
| Assemblées générales (Note 9)                     | 7 224             | 8 967             | 69 625            |
| Réunions du conseil syndical                      | 9 626             | 9 752             | 59 790            |
| Congrès du conseil central (Note 10)              | 166 020           | 145 000           | 145 000           |
| <b>TOTAL RÉUNIONS ET INSTANCES MONTÉRÉGIENNES</b> | <b>209 065 \$</b> | <b>195 232 \$</b> | <b>467 740 \$</b> |

# Renseignements complémentaires

## Au 30 juin 2025

30 juin 2025

### NOTE 10 - CONGRÈS DU CONSEIL CENTRAL

|  |         |
|--|---------|
| Libérations comité exécutif, délégués, autres                      | 12 919  |
| Dépenses et déplacements (Chambres incl.)                          | 20 904  |
| Documents et infographie   | 4 039   |
| Préparation (écriture cahier de l'exécutif, réunion tables rondes) | 2 462   |
| Salles et pauses-café  | 22 791  |
| Aide aux syndicats   | 11 846  |
| Inscriptions   | (8 175) |
| <b>Autres dépenses</b>   |         |
| Objet de solidarité  | 4 716   |
| Conférenciers  | 9 197   |
| Audio-visuel (vidéo des luttes + Discaire)                         | 25 811  |
| Logo   | 929     |
| Soirée solidarité  | 28 311  |
| Bannières, toiles, panneaux 5 régions, etc.                        | 7 152   |
| Cadeaux (sacs, étuis, cordons, fleurs)                             | 18 595  |
| 5 à 7 (subvention Bâtirente et Fondation 2 500\$)                  | 85      |
| Photographe  | 3 219   |
| Soupers régionaux  | 935     |
| Location camion et essence   | 1 284   |
| Subvention Desjardins  | (1 000) |

166 020 \$

# États des résultats

## Au 30 juin 2025

| CHARGES                          | 30 juin 2025     | Budget 6 mois    | Budget 36 mois    |
|----------------------------------|------------------|------------------|-------------------|
| <b>DOSSIERS SECTORIELS</b>       |                  |                  |                   |
| Formation (note 11)              | 55 970           | 55 055           | 331 440           |
| Condition féminine (note 12)     | 3 096            | 3 000            | 18 000            |
| Santé-sécurité (note 13)         | 2 387            | 3 000            | 18 000            |
| Environnement                    | -1 397           | 3 000            | 18 000            |
| Autres dossiers (note 14)        | 1 934            | 6 000            | 36 000            |
| Entraide                         | -6 196           | 7 480            | 46 640            |
| Comité de surveillance           | 2 026            | 1 398            | 8 570             |
| <b>TOTAL DOSSIERS SECTORIELS</b> | <b>57 821 \$</b> | <b>78 933 \$</b> | <b>476 650 \$</b> |

# États des résultats

## Au 30 juin 2025

| CHARGES                                  | 30 juin 2025    | Budget 6 mois    | Budget 36 mois    |
|--|-----------------|------------------|-------------------|
| <b>DÉLÉGATIONS</b>                       |                 |                  |                   |
| Congrès de la CSN                        | 0               | 0                | 12 485            |
| Bureaux, conseils confédéraux (note 15)  | 9 024           | 19 665           | 120 990           |
| <b>TOTAL DÉLÉGATIONS</b>                 | <b>9 024 \$</b> | <b>19 665 \$</b> | <b>133 475 \$</b> |
| <b>VIE SYNDICALE MONTÉRÉGIENNE</b>       |                 |                  |                   |
| Dons et contributions                    | 250             | 1 735            | 10 410            |
| Vie syndicale régionale (note 16)        | 3 686           | 6 500            | 39 000            |
| Événements montérégiens de solidarité    | 100             | 783              | 4 700             |
| Campagnes CSN et régionales (note 17)    | 1 207           | 1 500            | 9 000             |
| Appui aux syndicats                      | 2 038           | 2 796            | 17 135            |
| Information                              | 0               | 500              | 3 000             |
| Articles promotionnels Conseil central   | 74              | 1 500            | 9 000             |
| Outils de mobilisation                   | 0               | 1 167            | 7 000             |
| <b>TOTAL VIE SYNDICALE MONTÉRÉGIENNE</b> | <b>7 355 \$</b> | <b>16 480 \$</b> | <b>99 245 \$</b>  |

# États des résultats

## Au 30 juin 2025

| CHARGES                                  | 30 juin 2025    | Budget 6 mois    | Budget 36 mois    |
|--|-----------------|------------------|-------------------|
| <b>DÉLÉGATIONS</b>                       |                 |                  |                   |
| Congrès de la CSN                        | 0               | 0                | 12 485            |
| Bureaux, conseils confédéraux (note 15)  | 9 024           | 19 665           | 120 990           |
| <b>TOTAL DÉLÉGATIONS</b>                 | <b>9 024 \$</b> | <b>19 665 \$</b> | <b>133 475 \$</b> |
| <b>VIE SYNDICALE MONTÉRÉGIENNE</b>       |                 |                  |                   |
| Dons et contributions                    | 250             | 1 735            | 10 410            |
| Vie syndicale régionale (note 16)        | 3 686           | 6 500            | 39 000            |
| Événements montérégiens de solidarité    | 100             | 783              | 4 700             |
| Campagnes CSN et régionales (note 17)    | 1 207           | 1 500            | 9 000             |
| Appui aux syndicats                      | 2 038           | 2 796            | 17 135            |
| Information                              | 0               | 500              | 3 000             |
| Articles promotionnels Conseil central   | 74              | 1 500            | 9 000             |
| Outils de mobilisation                   | 0               | 1 167            | 7 000             |
| <b>TOTAL VIE SYNDICALE MONTÉRÉGIENNE</b> | <b>7 355 \$</b> | <b>16 480 \$</b> | <b>99 245 \$</b>  |

# États des résultats

## Au 30 juin 2025

| CHARGES                          | 30 juin 2025      | Budget 6 mois     | Budget 36 mois    |
|----------------------------------|-------------------|-------------------|-------------------|
| <b>FONCTIONNEMENT</b>            |                   |                   |                   |
| Loyers (note 18)                 | 101 936           | 104 225           | 637 210           |
| Assurances (note 19)             | 5 279             | 4 750             | 29 080            |
| Papeterie, impressions (note 20) | -2 669            | 1 618             | 9 710             |
| Téléphones                       | 3 350             | 2 723             | 16 340            |
| Fournitures de bureau            | 713               | 1 250             | 7 500             |
| Fournitures informatiques        | 9 190             | 7 584             | 45 505            |
| Support informatique             | 0                 | 200               | 1 200             |
| Abonnements et documentation     | 0                 | 123               | 735               |
| Frais de caisse et intérêts      | 1 046             | 1 069             | 6 410             |
| Courrier et timbres              | 2 106             | 2 065             | 12 390            |
| Dépenses diverses                | 512               | 125               | 750               |
| Amortissements (note 21)         | 17 146            | 8 155             | 48 930            |
| <b>TOTAL FONCTIONNEMENT</b>      | <b>138 609 \$</b> | <b>133 887 \$</b> | <b>815 760 \$</b> |


# États des résultats

## Au 30 juin 2025

|   | 30 juin 2025        | Budget 6 mois       | Budget 36 mois      |
|---|---------------------|---------------------|---------------------|
| TOTAL DES CHARGES                               | <u>785 556</u> \$   | <u>885 882</u> \$   | <u>4 154 520</u> \$ |
| EXCÉDENT (DÉFICIT) DES PRODUITS SUR LES CHARGES | <u>(149 955)</u> \$ | <u>(262 417)</u> \$ | <u>(316 710)</u> \$ |

# **BILAN**

**Au 30 juin 2025**



# Bilan

## Au 30 juin 2025

|                                   | 31 décembre 24   | 30 juin 2025     |
|-----------------------------------|------------------|------------------|
| <b>ACTIF</b>                      |                  |                  |
| Encaisse (Note 1)                 | 179 000 \$       | 95 220 \$        |
| Dépôts à terme                    | 1 995 029        | 2 088 626        |
| Fonds avantages sociaux futurs    | 78 855           | 81 225           |
| <b>Liquidités Totales</b>         | <b>2 252 884</b> | <b>2 265 071</b> |
| <br>                              |                  |                  |
| Estimé percapita à recevoir       | 268 049          | 241 788          |
| Débiteurs (note 2)                | 186 000          | 135 982          |
| Dépenses payées d'avance (note 3) | 35 930           | 10 522           |
| Prêt Acers                        | 1 000            | 1 000            |
| <b>Débiteurs totaux</b>           | <b>490 980</b>   | <b>389 292</b>   |
| <br>                              |                  |                  |
| <b>Immobilisations (note 4)</b>   | <b>115 499</b>   | <b>99 050</b>    |
| <br>                              |                  |                  |
| <b>TOTAL ACTIF</b>                | <b>2 859 362</b> | <b>2 753 414</b> |

# Renseignements complémentaires

## Au 30 juin 2025

30 juin 2025

### NOTE 1 - ENCAISSE

|  |               |           |
|--|---------------|-----------|
| Caisse d'économie solidaire Desjardins | 95 165        | \$        |
| Part de qualification                  | 5             |           |
| Petite caisses régionales              | 50            |           |
|  | <b>95 220</b> | <b>\$</b> |

### NOTE 2 - DÉBITEURS

|   |                |           |
|---|----------------|-----------|
| Comptes à recevoir - CSN                      | 105 192        | \$        |
| Compte à recevoir - syndicats                 | 9 748          |           |
| Compte à recevoir - Fédérations et autres     | 21 042         |           |
| Loyers à recevoir syndicats et organismes CSN | -              |           |
|   | <b>135 982</b> | <b>\$</b> |

# Renseignements complémentaires

## Au 30 juin 2025

30 juin 2025

### NOTE 3 - DÉPENSES PAYÉES D'AVANCE

|                 |               |           |
|-----------------|---------------|-----------|
| Taxes           | -             | \$        |
| Assurances      | 3 645         |           |
| Timbres         | 1 872         |           |
| Autres dépenses | 5 006         |           |
|                 | <b>10 522</b> | <b>\$</b> |

### NOTE 4 - IMMOBILISATIONS

|                         |               |           |
|-------------------------|---------------|-----------|
| Mobilier et équipement  | 3 067         | \$        |
| Équipement informatique | 16 225        |           |
| Logiciels informatiques | -             |           |
| Améliorations locatives | 79 758        |           |
|                         | <b>99 050</b> | <b>\$</b> |

# Bilan

## Au 30 juin 2025

|   | 31 décembre 24      | 30 juin 2025        |
|---|---------------------|---------------------|
| <b>PASSIF</b>                                       |                     |                     |
| Créditeurs (note 5)                                 | 261 954             | 309 409             |
| Montant dû au Fonds d'appui aux luttes              | 2 315               | -                   |
| Obligations au régime d'assurance des retraités CCM | 78 855              | 77 722              |
| <b>TOTAL PASSIF</b>                                 | <b>343 124</b>      | <b>387 131</b>      |
| <br>  |                     |                     |
| <b>ACTIFS NETS</b>                                  |                     |                     |
| Non affecté   | 2 096 156           | 2 516 238           |
| Excédent (Déficit) d'exercice                       | 420 082             | (149 955)           |
| <b>TOTAL ACTIFS NETS</b>                            | <b>2 516 238</b>    | <b>2 366 283</b>    |
| <br>  |                     |                     |
| <b>TOTAL PASSIF ET ACTIFS NETS</b>                  | <b>2 859 362 \$</b> | <b>2 753 414 \$</b> |

# Renseignements complémentaires

## Au 30 juin 2025

30 juin 2025

### NOTE 5 - COMPTES À PAYER AUTRES

|                                     |                |           |
|-------------------------------------|----------------|-----------|
| Comptes à payer CSN                 | 12 889         | \$        |
| Comptes à payer - syndicat          | 81 328         |           |
| Comptes à payer - autres            | 75 077         |           |
| Salaire à payer                     | 126 793        |           |
| Loyers reçus d'avance et dépôt clés | 13 323         |           |
| Autres montants reçus d'avance      | -              |           |
|                                     | <b>309 409</b> | <b>\$</b> |


# Bilan

## Au 30 juin 2025

|   | 31 décembre 24      | 30 juin 2025        |
|---|---------------------|---------------------|
| <b>ACTIF</b>  |                     |                     |
| Encaisse (Note 1)                                   | 179 000 \$          | 95 220 \$           |
| Dépôts à terme                                      | 1 995 029           | 2 088 626           |
| Fonds avantages sociaux futurs                      | 78 855              | 81 225              |
| <b>Liquidités Totales</b>                           | <b>2 252 884</b>    | <b>2 265 071</b>    |
| Estimé percapita à recevoir                         | 268 049             | 241 788             |
| Débiteurs (note 2)                                  | 186 000             | 135 982             |
| Dépenses payées d'avance (note 3)                   | 35 930              | 10 522              |
| Prêt Acers  | 1 000               | 1 000               |
| <b>Débiteurs totaux</b>                             | <b>490 980</b>      | <b>389 292</b>      |
| Immobilisations (note 4)                            | 115 499             | 99 050              |
| <b>TOTAL ACTIF</b>                                  | <b>2 859 362</b>    | <b>2 753 414</b>    |
| <b>PASSIF</b>                                       |                     |                     |
| Créditeurs (note 5)                                 | 261 954             | 309 409             |
| Montant dû au Fonds d'appui aux luttes              | 2 315               | -                   |
| Obligations au régime d'assurance des retraités CCM | 78 855              | 77 722              |
| <b>TOTAL PASSIF</b>                                 | <b>343 124</b>      | <b>387 131</b>      |
| <b>ACTIFS NETS</b>                                  |                     |                     |
| Non affecté   | 2 096 156           | 2 516 238           |
| Excédent (Déficit) d'exercice                       | 420 082             | (149 955)           |
| <b>TOTAL ACTIFS NETS</b>                            | <b>2 516 238</b>    | <b>2 366 283</b>    |
| <b>TOTAL PASSIF ET ACTIFS NETS</b>                  | <b>2 859 362 \$</b> | <b>2 753 414 \$</b> |

# **FONDS D'APPUI AUX LUTTES**

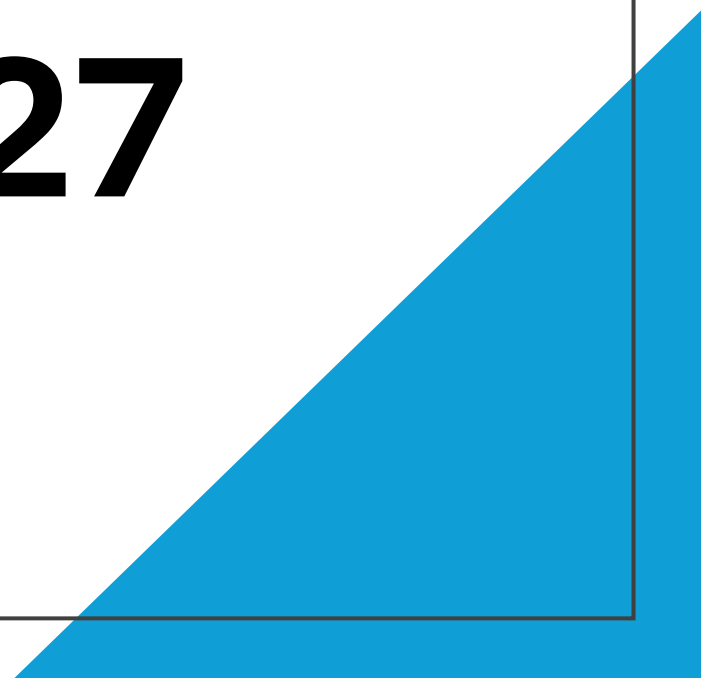
**Au 30 JUIN 2025**



# Fonds régional d'appui aux luttes Au 30 juin 2025

|                                    |   |                         |
|------------------------------------|---|-------------------------|
| SOLDE DU FONDS AU 31 DÉCEMBRE 2024 |   | 58 499 \$               |
| <b>PRODUITS :</b>                  |   |                         |
|                                    | Montant final billets Noël 2024                     | 5 380 \$                |
| <b>TOTAL DES PRODUITS :</b>        |   | <u>5 380 \$</u>         |
|                                    |   | <b>63 879 \$</b>        |
| <b>CHARGES :</b>                   |   |                         |
| <b>Paniers de Noël 2024</b>        |   |                         |
|                                    | Syndicat Aliment BCI                                | 1er prix 1 000 \$       |
|                                    | Syndicat Fer et Titane                              | 2e prix 500 \$          |
|                                    | Carole Courchesne                                   | 3e prix 250 \$          |
| Aide aux syndicats en conflits :   |   |                         |
|                                    | Demix Lasalle-Longueuil                             | 1 mois 1 000 \$         |
|                                    | Demix Lasalle-Longueuil                             | 2 mois 1 000 \$         |
|                                    | Renaud Bray   | 250 \$                  |
|                                    | STT Hôtel Côte de Liesse                            | 250 \$                  |
|                                    | Fonds d'appui aux luttes Communautaire (Entre-toit) | 250 \$                  |
|                                    | Hôtel Pur   | 250 \$                  |
|                                    | Demix Lasalle-Longueuil                             | 3 mois 1 000 \$         |
|                                    | Demix Lasalle-Longueuil                             | 4 mois 1 000 \$         |
|                                    | Demix Lasalle-Longueuil                             | 5 mois 1 000 \$         |
|                                    | Demix Lasalle-Longueuil                             | 6 mois 1 000 \$         |
| <b>Dons :</b>                      |   |                         |
| <b>TOTAL DES CHARGES :</b>         |   | <u>8 750 \$</u>         |
| <b>SOLDE DU FONDS</b>              |   | <u><b>55 129 \$</b></u> |

**PROPOSITION  
D'AMENDEMENT AU  
BUDGET 2025-2027**



|   | <u>Budget</u><br>2025-2027 | <u>Proposition</u><br>Budget amendé<br>2025-2027 |
|---|----------------------------|--|
| <b>PRODUITS</b>                             |                            |  |
| Per capita (note 1)                         | 3 564 675 \$               | 3 564 675 \$                                     |
| Intérêts                                    | <u>273 135</u>             | <u>273 135</u>                                   |
| <b>TOTAL DES PRODUITS</b>                   | <u>3 837 810 \$</u>        | <u>3 837 810 \$</u>                              |
| <b>CHARGES</b>                              |                            |  |
| <b>COMITÉ EXÉCUTIF ET PERSONNEL D'APPUI</b> |                            |  |
| Présidence (note 2)                         | 439 535 \$                 | 439 535 \$                                       |
| Secrétaire-trésorier (note2)                | 406 035                    | 406 035  |
| Vice-présidences régionales (note 3)        | 371 145                    | 371 145  |
| Conseil syndical (note 4)                   | 85 680                     | 85 680   |
| Secrétaire                                  | 0                          | 0  |
| Secrétaire de direction                     | 392 430                    | 392 430  |
| Commis comptable                            | 36 485                     | 36 485   |
| Secrétaire comptable                        | 419 995                    | 419 995  |
| Avantages sociaux futurs                    | <u>10 345</u>              | <u>10 345</u>                                    |
|   | <u>2 161 650 \$</u>        | <u>2 161 650 \$</u>                              |
| <b>RÉUNIONS MONTÉRÉGIENNES</b>              |                            |  |
| Réunions comité exécutif (note 5)           | 116 145 \$                 | 116 145 \$                                       |
| Réunions équipe (note 6)                    | 77 180                     | 77 180   |
| Assemblées générales (note 7)               | 69 625                     | 69 625   |
| Réunions conseil syndical                   | 59 790                     | 59 790   |
| Congrès du conseil central                  | <u>145 000</u>             | <u>145 000</u>                                   |
|   | <u>467 740 \$</u>          | <u>467 740 \$</u>                                |
| <b>DOSSIERS SECTORIELS</b>                  |                            |  |
| Formation (note 8)                          | 331 440 \$                 | 331 440 \$                                       |
| Condition féminine                          | 18 000                     | 18 000   |
| Santé-sécurité                              | 18 000                     | 18 000   |
| Environnement                               | 18 000                     | 18 000   |
| Autres dossiers (note 9)                    | 36 000                     | 36 000   |
| Entraide (note 10)                          | 46 640                     | 46 640   |
| Comité surveillance (note 11)               | <u>8 570</u>               | <u>8 570</u>                                     |
|   | <u>476 650 \$</u>          | <u>476 650 \$</u>                                |
| <b>DÉLÉGATIONS</b>                          |                            |  |
| Congrès CSN                                 | 12 485 \$                  | 12 485 \$  |
| Bureaux et conseils confédéraux (note 12)   | <u>120 990</u>             | <u>120 990</u>                                   |
|   | <u>133 475 \$</u>          | <u>133 475 \$</u>                                |

|  | <u>Budget</u><br>2025-2027 | <u>Proposition</u><br>Budget amendé<br>2025-2027 |
|--|----------------------------|--|
| <b>VIE SYNDICALE MONTÉRÉGIENNE</b>                   |                            |  |
| Dons et contributions                                | 10 410 \$                  | 10 410 \$  |
| Vie syndicale régionale                              | 39 000                     | 39 000   |
| Événements régionaux de solidarité                   | 4 700                      | 4 700  |
| Campagnes CSN et régionales                          | 9 000                      | 9 000  |
| Appui aux syndicats                                  | 17 135                     | 17 135   |
| Information  | 3 000                      | 3 000  |
| Articles promotionnels                               | 9 000                      | 9 000  |
| Outils de mobilisation                               | 7 000                      | 7 000  |
|  | <u>99 245 \$</u>           | <u>99 245 \$</u>                                 |
| <b>DÉPENSES DE FONCTIONNEMENT</b>                    |                            |  |
| Loyers (note 13)                                     | 637 210 \$                 | 637 210 \$                                       |
| Assurances CNESST et générale                        | 29 080                     | 29 080   |
| Papeterie, impression                                | 9 710                      | 9 710  |
| Téléphones   | 16 340                     | 16 340   |
| Fournitures de bureau                                | 7 500                      | 7 500  |
| Fournitures informatiques                            | 45 505                     | 45 505   |
| Support informatique                                 | 1 200                      | 1 200  |
| Abonnements et documentation                         | 735                        | 735  |
| Frais de caisse et intérêts                          | 6 410                      | 6 410  |
| Courrier et timbres                                  | 12 390                     | 12 390   |
| Dépenses diverses                                    | 750                        | 750  |
| Amortissements (note 14)                             | 48 930                     | 78 840   |
|  | <u>815 760 \$</u>          | <u>845 670 \$</u>                                |
| <b>TOTAL DES CHARGES</b>                             | <u>4 154 520 \$</u>        | <u>4 184 430 \$</u>                              |
| <b>EXCÉDENT/DÉFICIT DES PRODUITS SUR LES CHARGES</b> | <u>(316 710) \$</u>        | <u>(346 620) \$</u>                              |